

Wetteraufzeichnungen Emmerzhausen

Lage: 473 m über NN
Monatsübersichten 2022

Stand:
1. Januar 2023

Januar

Datum	1.	2.	3.	4.	5.	6.	7.	8.	9.	10.	11.	12.	13.	14.	15.	16.	17.	18.	19.	20.	21.	22.	23.	24.	25.	26.	27.	28.	29.	30.	31.	Ø	Σ
Höchsttemperatur Tag	9,3	8,6	6,7	3,7	0,3	0,5	-0,2	-0,1	0,2	-0,2	-0,6	0,3	1,2	1,9	-0,3	0,5	2,9	3,3	1,0	-0,7	0,5	1,5	1,8	1,0	-1,1	-0,5	3,3	2,4	6,4	2,3	1,0	1,84	
Tiefsttemperatur Nacht	7,1	5,3	3,2	-2,3	-2,2	-2,4	-2,1	-1,8	-2,9	-6,2	-6,3	-5,5	-5,4	-3,3	-4,7	-1,2	-0,8	-1,0	-1,3	-2,6	-2,0	-0,1	-0,5	-2,7	-2,9	-3,1	-2,8	0,2	0,9	-0,9	-1,5	-1,67	
Niederschlag in mm		5	29	7													2		3			4					3	4	11			68	
Schneefall in cm				1		3	4	5																						3		16	
Sonnenstunden	2					1				4	5		6	4	3														1			26	
Bemerkungen	5. und 9. = Schneeschauer; 8., 27. und 29. = Sturmböen; 20. = Schnee- und Graupelschauer; 25. = Nebel- und Nieselregen; 30. = Kraniche über dem Dorf																																

Februar

Datum	1.	2.	3.	4.	5.	6.	7.	8.	9.	10.	11.	12.	13.	14.	15.	16.	17.	18.	19.	20.	21.	22.	23.	24.	25.	26.	27.	28.	29.	30.	31.	Ø	Σ
Höchsttemperatur Tag	4,1	4,8	4,9	4,9	2,3	3,0	3,5	5,9	6,8	4,6	1,2	1,4	6,3	8,3	5,9	9,9	9,8	8,6	6,1	6,4	2,7	5,4	6,5	7,7	3,3	2,4	3,8	5,3				5,21	
Tiefsttemperatur Nacht	-1,2	0,3	2,3	-0,7	-0,7	-1,4	-1,3	3,5	0,7	-1,4	-6,0	-5,4	0,1	2,0	2,4	5,4	2,3	-0,1	0,7	-0,9	-0,2	-0,2	0,5	-2,9	-3,6	-4,8	-4,5	-3,7				-0,67	
Niederschlag in mm	6	4		8		44	2			7				2	15	23	6	5	8	25	14	8		5								182	
Schneefall in cm										2																							2
Sonnenstunden		1			3							8	7						4				9		2	7	9	9					59
Bemerkungen	1., 16., 17., 18., 20. und 21. = Sturmböen; 6., 17., 21. und 24. = Graupelschauer; 4., 20., 24. und 25. = Schneeschauer; 4. und 6. = Windböen; 6. und 24. = Gewitter; 14.= Kraniche über dem Dorf;																																

März

Datum	1.	2.	3.	4.	5.	6.	7.	8.	9.	10.	11.	12.	13.	14.	15.	16.	17.	18.	19.	20.	21.	22.	23.	24.	25.	26.	27.	28.	29.	30.	31.	Ø	Σ
Höchsttemperatur Tag	5,1	6,6	7,3	5,0	4,0	2,9	2,7	6,3	8,9	11,1	7,7	10,9	12,7	9,3	8,3	9,0	6,3	10,8	9,1	11,0	14,7	14,8	16,1	15,6	14,9	15,5	17,2	16,9	14,9	10,7	4,7	10,03	
Tiefsttemperatur Nacht	-2,8	-3,6	-4,8	-5,0	-7,0	-5,1	-4,9	-4,8	-3,0	-1,2	-0,1	0,7	4,8	0,5	-1,2	3,2	-3,3	-2,6	-0,8	2,5	0,7	0,3	-0,2	0,1	-0,9	3,1	4,8	3,8	3,0	1,1	-1,7	-0,79	
Niederschlag in mm													8		9	6																	23
Schneefall in cm																													6		2		8
Sonnenstunden	4	9	9	9	9	9	9	9	9	9	9	9	8	3				8	8	4	8	9	9	9	9	8	6	8	6	6		212	
Bemerkungen																																	

April

Datum	1.	2.	3.	4.	5.	6.	7.	8.	9.	10.	11.	12.	13.	14.	15.	16.	17.	18.	19.	20.	21.	22.	23.	24.	25.	26.	27.	28.	29.	30.	31.	Ø	Σ
Höchsttemperatur Tag	4,7	2,3	4,5	5,3	7,8	9,4	9,3	4,7	5,3	7,1	14,0	20,3	21,4	17,7	12,5	14,5	15,8	18,6	17,6	16,3	15,3	16,4	13,5	15,6	10,1	10,0	16,5	19,9	16,9	10,5		12,46	
Tiefsttemperatur Nacht	-3,8	-9,6	-4,2	-1,4	4,5	5,3	1,6	0,0	-1,3	-2,2	3,9	5,8	9,0	3,0	0,8	-2,3	-0,4	-1,5	-0,3	-0,1	5,9	6,2	5,0	3,2	3,7	1,1	3,3	5,0	5,3	5,2		1,69	
Niederschlag in mm				6	12	5	18	2	2					1										5	9	4							64
Schneefall in cm	6																																6
Sonnenstunden		1	8	7			2	2	1	2	9	6	7	4	12	8	12	12	11	11	6	8	5	4			6	8	2	1		155	
Bemerkungen	4. = Schneeschauer; 5. = Windböen; 6. und 7. = Sturmböen; 9. = Schnee- und Graupelschauer																																

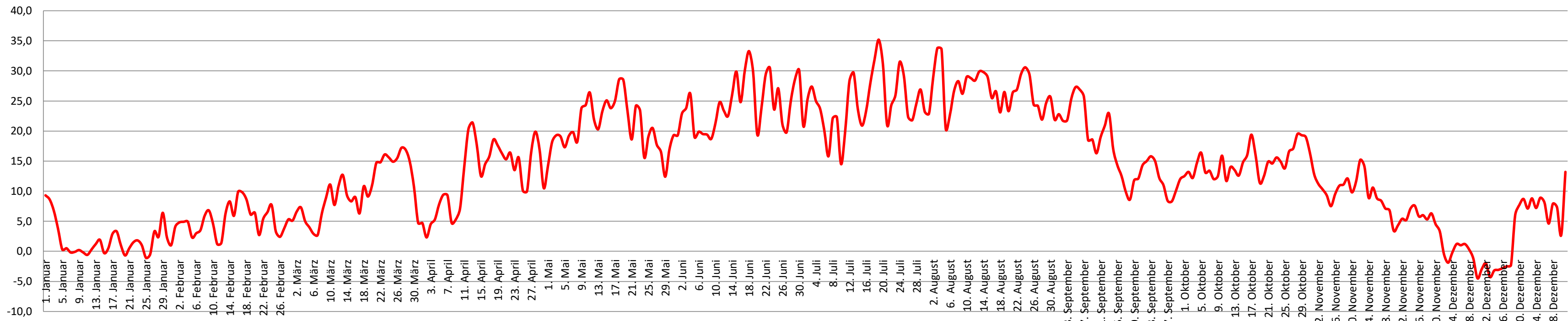
Mai

Datum	1.	2.	3.	4.	5.	6.	7.	8.	9.	10.	11.	12.	13.	14.	15.	16.	17.	18.	19.	20.	21.	22.	23.	24.	25.	26.	27.	28.	29.	30.	31.	Ø	Σ	
Höchsttemperatur Tag	14,2	18,2	19,3	19,1	17,3	19,2	19,8	18,2	23,8	24,3	26,4	21,9	20,3	23,3	25,1	23,8	25,0	28,6	28,5	23,3	18,6	24,2	23,4	15,6	19,1	20,5	17,7	16,5	12,4	16,9	19,3		20,77	
Tiefsttemperatur Nacht	4,0	8,0	6,0	4,0	2,6	5,8	5,9	6,1	12,1	14,2	11,1	6,3	6,6	8,6	11,5	7,9	14,6	14,5	11,2	7,9	6,4	12,0	9,2	5,4	9,7	9,8	4,1	0,9	4,6	4,5	5,9	7,79		
Niederschlag in mm																5			3	17			19	3			3		2		5		57	
Schneefall in cm																																		0
Sonnenstunden	1	7	8	8	7	7	7	3	7	5	11	8	8	13	12	4	8	12	8	6	1	12	9	2	8	4	4	5	3	4	5		207	
Bemerkungen	20. = Gewitter; 31. = Gewitter und Graupelschauer																																	

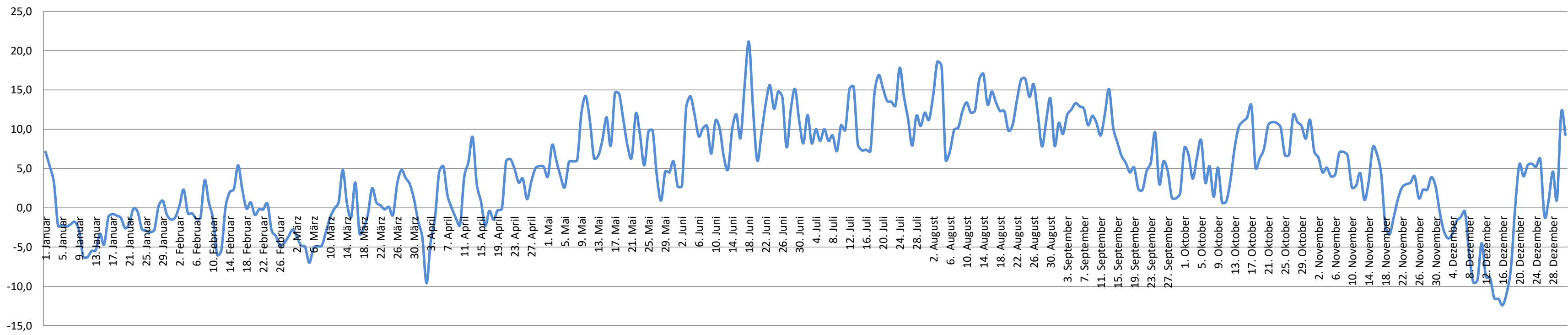
Juni

Datum	1.	2.	3.	4.	5.	6.	7.	8.	9.	10.	11.	12.	13.	14.	15.	16.	17.	18.	19.	20.	21.	22.	23.	24.	25.	26.	27.	28.	29.	30.	31.	Ø	Σ	
Höchsttemperatur Tag	19,3	22,9	23,8	26,2	19,0	19,9	19,5	19,4	18,7	21,3	24,8	23,4	22,5	26,1	29,9	24,8	30,0	33,3	29,8	19,4	23,9	29,4	30,5	23,6	27,1	21,1	19,8	25,0	28,6	30,1		24,44		
Tiefsttemperatur Nacht	2,7	2,8	12,7	14,2	11,9	9,1	10,1	10,4	6,9	11,1	10,1	6,5	4,9	10,0	11,9	8,9	15,8	21,1	12,4	6,0	9,5	13,2	15,6	12,6	14,8	14,0	7,7	12,5	15,1	11,1		10,85		
Niederschlag in mm						1	8	13	3										19	7			2	6		24				1			84	
Schneefall in cm																																		0
Sonnenstunden	5	12	6	7	2	4	5	4	5	4	5	13	6	13	12	12	12	12	8	6	7	13	8	6	12	1	2	12	5	10		229		
Bemerkungen	20. und 26. = Gewitter																																	

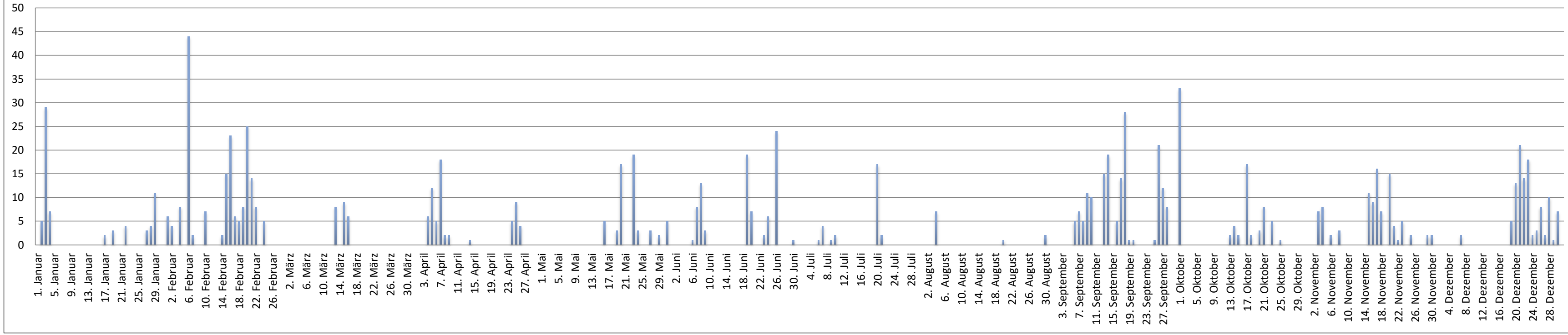
Höchsttemperatur am Tag



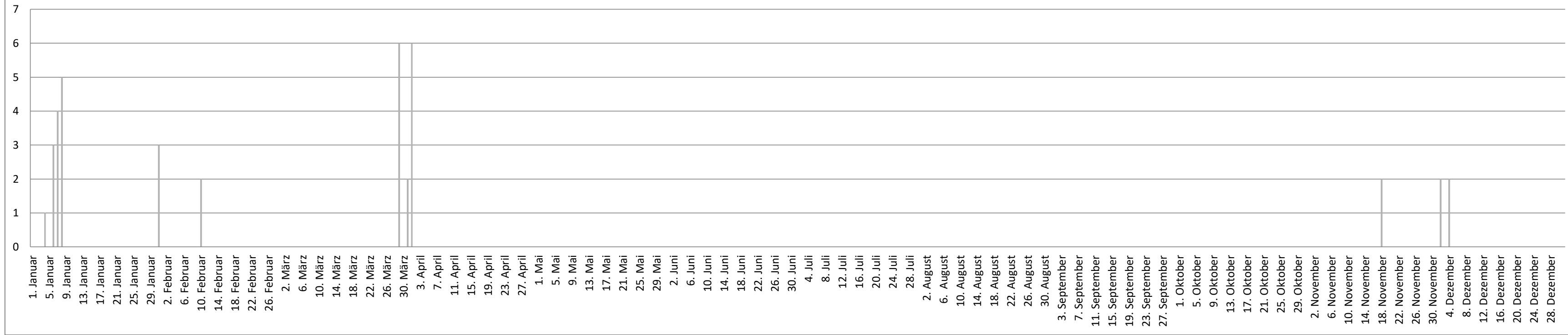
Tiefsttemperatur in der Nacht



Niederschlag in mm



Schneefall in cm (Neuschnee)



Sonnenstunden

