

Wetteraufzeichnungen Emmerzhausen

Lage: 473 m über NN
Monatsübersichten 2021

Stand:
1. Januar 2022

Januar

Datum	1.	2.	3.	4.	5.	6.	7.	8.	9.	10.	11.	12.	13.	14.	15.	16.	17.	18.	19.	20.	21.	22.	23.	24.	25.	26.	27.	28.	29.	30.	31.	Ø	Σ
Höchsttemperatur Tag	-0,8	0,3	0,1	0,1	-0,4	0,1	-1,5	-1,3	-1,1	-0,4	-0,6	1,3	0,6	-1,8	-2,1	-2,7	-0,1	1,3	2,0	6,1	5,8	2,2	1,1	1,2	-0,9	-0,8	-0,1	5,3	-1,1	-1,0	-1,3	0,31	
Tiefsttemperatur Nacht	-6,1	-2,4	-2,5	-2,4	-2,0	-3,0	-2,6	-4,3	-4,2	-8,2	-4,9	-1,9	-3,3	-8,1	-7,1	-5,1	-4,3	-0,6	-0,1	-0,8	-0,4	-2,4	-2,8	-4,7	-3,2	-3,7	-1,5	-0,1	-5,2	-5,8	-4,7	-3,50	
Niederschlag in mm																				6	13						35	20				74	
Schneefall in cm						1	15				9					3						6	2	8		3			1			48	
Sonnenstunden									2		3		2																	2		9	
Bemerkungen	3. = leichter Schneegriesel; 19. = Schneeschauer; 20. = Sturmboen; 31. = Windboen																																

Februar

Datum	1.	2.	3.	4.	5.	6.	7.	8.	9.	10.	11.	12.	13.	14.	15.	16.	17.	18.	19.	20.	21.	22.	23.	24.	25.	26.	27.	28.	29.	30.	31.	Ø	Σ
Höchsttemperatur Tag	1,8	6,5	8,3	5,6	6,2	2,1	-4,5	-8,1	-8,9	-6,9	-3,9	-6,1	-5,4	-2,9	1,6	7,3	7,2	6,8	6,1	11,4	12,8	13,2	15,7	15,5	15,4	5,6	7,5	8,9			4,24		
Tiefsttemperatur Nacht	-1,3	0,3	1,9	0,6	1,7	-4,5	-9,8	-13,0	-15,2	-13,3	-14,4	-12,4	-11,3	-6,7	-1,6	1,6	2,4	-0,5	0,1	4,0	3,7	8,8	8,2	7,1	3,5	-3,5	-1,5	-0,6			-2,35		
Niederschlag in mm	3	9	17		3	1										7	3									5						48	
Schneefall in cm											1																					1	
Sonnenstunden									2	7	7	6	8	8		2	4	3	3	7	8	3	5	9	9	2	9	9				111	
Bemerkungen	1. = morgens Glatteis; 3. = Sturmboen; 4. = Kraniche über dem Dorf; 6. = Eisregen; 7. = Eisregen; 15. = Glatteis; 16. = Kraniche über dem Dorf; 17. = Kraniche über dem Dorf																																

März

Datum	1.	2.	3.	4.	5.	6.	7.	8.	9.	10.	11.	12.	13.	14.	15.	16.	17.	18.	19.	20.	21.	22.	23.	24.	25.	26.	27.	28.	29.	30.	31.	Ø	Σ
Höchsttemperatur Tag	9,3	11,1	13,1	7,0	2,0	4,0	5,2	3,7	2,1	6,9	9,8	7,2	5,4	2,7	5,0	5,7	1,7	3,1	3,6	5,2	4,5	3,8	7,2	14,4	12,8	13,3	7,0	11,8	12,6	21,2	23,0	7,92	
Tiefsttemperatur Nacht	-1,1	2,3	2,2	-1,1	-7,7	-7,4	-5,9	-2,7	0,1	2,0	1,2	1,7	-0,4	-0,5	0,1	-0,2	-4,7	-3,0	-6,1	-2,4	-0,2	-0,6	-0,5	1,1	2,5	1,9	0,5	5,1	2,5	6,1	7,2	0,30	
Niederschlag in mm				4						3	4	4	7	9	3	3	4					2						4					47
Schneefall in cm																		1														1	
Sonnenstunden	9	9	6			9	9					3							3	9	2			9	7	5	3	1	10	10	10		114
Bemerkungen	9., 14., 19 und 27. = Schneeschauer; 10. und 11. = Windboen; 12. = Windboen und Gewitter; 13. = Graupel-, Schneeschauer und Gewitter; 15., 16. und 17. = Schnee- und Graupelschauer																																

April

Datum	1.	2.	3.	4.	5.	6.	7.	8.	9.	10.	11.	12.	13.	14.	15.	16.	17.	18.	19.	20.	21.	22.	23.	24.	25.	26.	27.	28.	29.	30.	31.	Ø	Σ
Höchsttemperatur Tag	15,7	9,4	10,2	6,8	2,9	2,6	0,4	6,1	11,8	9,2	6,9	4,2	6,6	5,5	6,9	8,4	8,0	10,3	12,7	14,8	15,1	13,3	15,6	15,8	15,2	15,4	16,9	18,5	11,8	11,1	10,27		
Tiefsttemperatur Nacht	0,2	-1,1	-2,6	-2,4	-3,3	-3,9	-2,7	-0,5	1,6	4,3	-1,7	-4,9	-5,3	-5,5	-2,5	-1,6	1,2	2,1	-0,1	2,3	-2,9	-3,6	-2,1	-3,8	-4,2	0,0	0,2	5,4	1,7	1,1	-1,15		
Niederschlag in mm										3	12	11						3		1	1							3	4				38
Schneefall in cm					3	10	5																									18	
Sonnenstunden	8	8	8	4				7	8			2	2	2			3	2	6	7	6	11	11	11	11	11	11	8	6	4		157	
Bemerkungen	5. und 6. = Schnee- und Graupelschauer sowie Gewitter; 11. und 12. = Schneeschauer; 13., 14. und 15. = Schnee- und Graupelschauer; 21. = Gewitterschauer																																

Mai

Datum	1.	2.	3.	4.	5.	6.	7.	8.	9.	10.	11.	12.	13.	14.	15.	16.	17.	18.	19.	20.	21.	22.	23.	24.	25.	26.	27.	28.	29.	30.	31.	Ø	Σ
Höchsttemperatur Tag	12,5	9,6	10,5	11,1	7,1	9,3	10,2	15,1	25,9	19,1	18,1	15,9	16,4	16,1	12,4	14,8	11,7	13,3	14,5	15,0	16,1	12,4	15,0	16,9	9,9	12,1	10,1	17,0	19,9	22,1	25,1	14,68	
Tiefsttemperatur Nacht	1,8	-3,1	2,1	1,4	0,1	1,0	-0,2	7,4	14,1	9,7	8,1	3,9	7,7	6,3	5,8	5,7	5,9	1,7	5,9	7,8	5,8	5,0	6,9	5,0	5,1	5,9	6,5	3,3	2,9	5,6	6,5	4,89	
Niederschlag in mm				7	2	7	2			9	7			2	7	8	15	11	4		1	11		9	20	7	11						140
Schneefall in cm																																	0
Sonnenstunden	3	2	2	1			3	5	10	2		6	5	4	4	2	1				2		6	5				10	8	8	10		99
Bemerkungen	4. = Sturmtief Eugen; 5. = Graupelschauer; 16. = Gewitter und Graupelschauer																																

Juni

Datum	1.	2.	3.	4.	5.	6.	7.	8.	9.	10.	11.	12.	13.	14.	15.	16.	17.	18.	19.	20.	21.	22.	23.	24.	25.	26.	27.	28.	29.	30.	31.	Ø	Σ
Höchsttemperatur Tag	26,5	27,3	24,9	24,0	20,8	14,1	17,3	24,1	25,7	27,1	28,4	20,7	26,6	29,8	28,9	30,7	32,8	31,9	30,3	27,3	20,1	17,1	21,5	18,6	23,0	25,1	25,3	28,2	23,9	16,1	24,60		
Tiefsttemperatur Nacht	6,5	12,0	13,5	12,9	11,6	9,1	12,8	10,6	11,3	11,1	11,8	5,7	10,1	11,3	14,9	17,4	18,0	15,7	17,1	15,7	11,5	12,3	11,3	12,6	9,1	11,4	14,1	14,5	11,1	10,2	12,24		
Niederschlag in mm			2	3	1															23	3		2		3			9	30	10			86
Schneefall in cm																																	0
Sonnenstunden	12	12	8	6			3	4	8	12	10	4	12	12	12	14	14	14	12	10	8	2	4		5	6	8	8	2			222	
Bemerkungen	3., 4., 19., 28. und 29. = Gewitter; 5. = Nebel; 6. Nieselregen																																

Juli

Datum	1.	2.	3.	4.	5.	6.	7.	8.	9.	10.	11.	12.	13.	14.	15.	16.	17.	18.	19.	20.	21.	22.	23.	24.	25.	26.	27.	28.	29.	30.	31.	Ø	Σ		
Höchsttemperatur Tag	12,3	22,8	26,8	22,7	19,9	17,7	24,1	21,3	18,6	23,8	20,9	21,6	20,8	20,7	21,4	16,6	24,5	26,3	20,2	23,4	25,1	23,0	26,5	21,9	24,9	25,7	22,0	20,7	21,0	24,5	19,9	22,72			
Tiefsttemperatur Nacht	9,7	9,8	13,9	12,0	14,2	12,6	11,6	12,8	12,1	13,1	11,0	15,5	13,7	13,0	14,2	13,0	10,2	10,9	8,5	7,9	11,5	11,0	11,1	12,2	14,1	14,3	12,2	13,0	9,9	9,8	11,6	12,35			
Niederschlag in mm	8			5		8		22		12	7	8	2	15		1								7			10						105		
Schneefall in cm																																		0	
Sonnenstunden		6	12	7		2	8	4		2	4	6	2				12	12	8	12	10	4	10	4	10	12	2	5	6	8	3		171		
Bemerkungen	1. = Nieselregen; 4. = Gewitter; 6. und 8. = Starkregen; 13. und 14. = Tief Bernd (Hochwasserkatastrophe an der Ahr und Erft); 25. und 28. = Kleiner Regenschauer; 27. = Gewitter																																		

August

Datum	1.	2.	3.	4.	5.	6.	7.	8.	9.	10.	11.	12.	13.	14.	15.	16.	17.	18.	19.	20.	21.	22.	23.	24.	25.	26.	27.	28.	29.	30.	31.	Ø	Σ			
Höchsttemperatur Tag	20,8	18,1	19,0	20,6	20,7	19,5	21,9	16,7	20,4	20,2	22,6	26,5	24,2	26,3	24,8	15,1	13,9	15,2	17,3	20,2	23,1	23,2	16,7	19,2	20,9	16,5	16,7	16,1	14,2	16,8	18,9	19,56				
Tiefsttemperatur Nacht	12,3	7,7	9,3	11,7	12,9	12,6	11,2	10,9	11,8	10,9	10,8	14,8	11,7	10,7	11,4	8,9	10,5	12,1	11,8	10,7	14,2	13,3	6,0	6,5	10,8	9,2	9,0	11,1	11,5	8,3	8,6	10,70				
Niederschlag in mm	2	3	3		7	1	7	1	6	17					2	4	9	2	1		4	10	5		1	3	10	6	5				109			
Schneefall in cm																																			0	
Sonnenstunden	4	3	2	8	6	7	6	7	8	3	7	9	8	10	10	3				2	11	1		11	11	2		4		4	9		156			
Bemerkungen	5. und 10. = Gewitter und Starkregen; 7. und 22. = Gewitter																																			

September

Datum	1.	2.	3.	4.	5.	6.	7.	8.	9.	10.	11.	12.	13.	14.	15.	16.	17.	18.	19.	20.	21.	22.	23.	24.	25.	26.	27.	28.	29.	30.	31.	Ø	Σ			
Höchsttemperatur Tag	17,2	21,1	23,1	22,9	23,4	22,9	22,7	23,4	24,6	21,6	17,9	18,1	18,3	21,5	19,0	14,7	16,5	18,6	14,3	12,9	13,6	16,9	18,2	17,1	19,6	19,7	17,1	14,7	10,5	11,1		18,44				
Tiefsttemperatur Nacht	6,2	9,4	9,3	10,8	10,6	10,9	11,0	13,8	16,5	14,2	11,1	8,1	10,5	11,0	10,6	7,8	8,4	10,1	7,4	2,3	2,8	6,7	7,8	8,8	11,8	11,9	7,7	7,4	4,3	4,7		9,13				
Niederschlag in mm										39					10												3		10					62		
Schneefall in cm																																			0	
Sonnenstunden		11	11	11	6	8	9	10	8	6	2	6	7	5			3	9	3	2	4	11	11			11	7	2	6		2			171		
Bemerkungen	10. = Gewitter und Starkregen; 29. = Gewitter und Graupelschauer																																			

Oktober

Datum	1.	2.	3.	4.	5.	6.	7.	8.	9.	10.	11.	12.	13.	14.	15.	16.	17.	18.	19.	20.	21.	22.	23.	24.	25.	26.	27.	28.	29.	30.	31.	Ø	Σ			
Höchsttemperatur Tag	14,8	15,9	17,6	13,4	13,2	10,6	12,1	13,7	12,9	12,4	9,9	8,3	7,7	10,1	10,2	9,4	10,4	9,8	9,0	12,9	9,1	7,3	7,8	10,0	11,7	11,6	12,7	10,8	12,5	10,3	13,7	11,35				
Tiefsttemperatur Nacht	6,5	10,0	8,7	8,0	7,2	7,5	4,1	2,5	0,3	0,9	6,5	1,7	4,1	5,2	-0,7	-0,6	1,2	1,3	5,2	7,5	1,2	1,1	-1,6	-1,5	3,4	6,8	5,1	4,6	7,4	7,1	6,6	4,11				
Niederschlag in mm	3		1		5	8					2	9	2	1				3	2	3	19	6			2					1	4		71			
Schneefall in cm																																			0	
Sonnenstunden	1	2		3	3	1	6	9	10	9	1		2		1	1	5	6				4	1	10	7	3	1	6	4					96		
Bemerkungen	3. = Windboen; 21. = Sturmtief Hendrik mit starken Windboen																																			

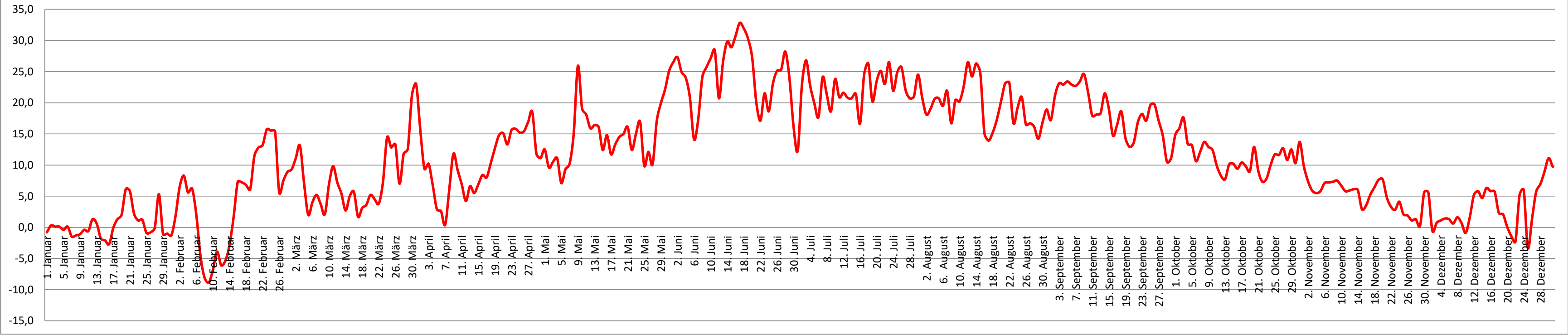
November

Datum	1.	2.	3.	4.	5.	6.	7.	8.	9.	10.	11.	12.	13.	14.	15.	16.	17.	18.	19.	20.	21.	22.	23.	24.	25.	26.	27.	28.	29.	30.	31.	Ø	Σ			
Höchsttemperatur Tag	9,8	7,4	5,9	5,5	5,8	7,1	7,2	7,3	7,5	6,7	5,8	5,9	6,1	6,0	2,9	3,5	5,2	6,4	7,6	7,7	4,8	3,3	2,8	4,1	2,1	1,9	1,1	1,3	0,2	5,6		5,15				
Tiefsttemperatur Nacht	3,3	0,1	3,2	3,1	3,0	4,3	4,1	1,1	-1,3	-2,6	-1,5	1,1	3,1	2,7	1,7	0,9	3,4	4,0	6,3	2,4	-1,4	-4,9	-2,6	-3,1	-0,6	-0,9	-2,9	-2,5	-1,7	1,5		0,78				
Niederschlag in mm		2	19	4		2	3					5	4		1	2		1	2	1	2		1							15			64			
Schneefall in cm																										5			1					6		
Sonnenstunden	7					8		2	9	7	8	8													2			2							53	
Bemerkungen	22. = Kraniche über dem Dorf; 25. = Schneeschauer																																			

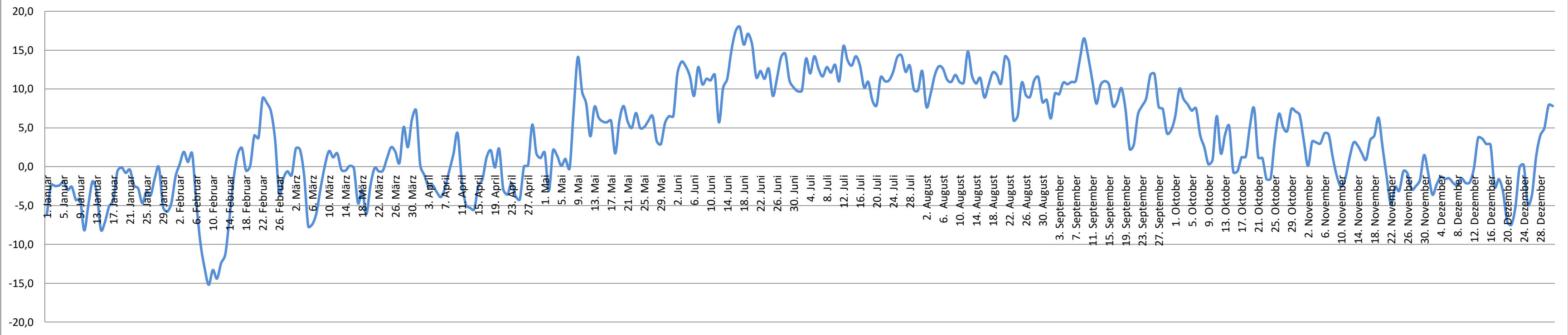
Dezember

Datum	1.	2.	3.	4.	5.	6.	7.	8.	9.	10.	11.	12.	13.	14.	15.	16.	17.	18.	19.	20.	21.	22.	23.	24.	25.	26.	27.	28.	29.	30.	31.	Ø	Σ			
Höchsttemperatur Tag	5,6	-0,6	0,7	1,1	1,4	1,3	0,6	1,6	0,7	-0,9	1,6	5,2	5,8	4,7	6,3	5,8	5,7	2,3	2,1	0,1	-1,4	-2,3	5,2	6,0	-3,3	1,3	5,7	6,9	8,9	11,1	9,7	3,19				
Tiefsttemperatur Nacht	-0,9	-3,6	-2,3	-1,3	-1,6	-1,5	-2,1	-2,4	-1,5	-2,1	-2,0	-0,2	3,7	3,6	2,9	2,8	-2,6	-1,6	-3,2	-7,0	-7,5	-5,2	-0,1	0,2	-4,9	-3,6	1,3	4,0	5,0	7,9	7,8	-0,58				
Niederschlag in mm	8			4									2	1									3			3	5	28	9	5	2			70		
Schneefall in cm	1						13	1															2		1									18		
Sonnenstunden					2	4		2		2											7	7	6									2			32	
Bemerkungen	13. - 17. = Nieselregen den ganzen Tag über; 18. und 19. = Nebel den ganzen Tag über																																			

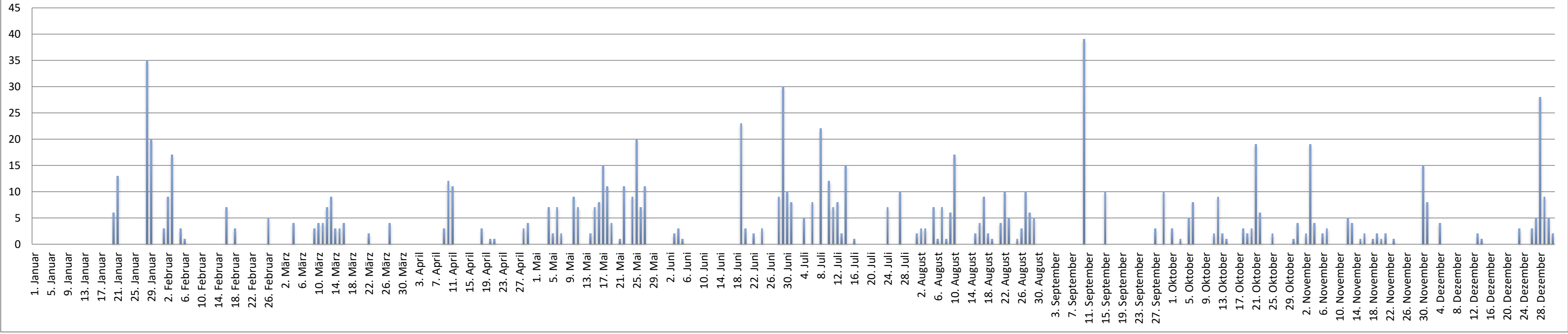
Höchsttemperatur am Tag



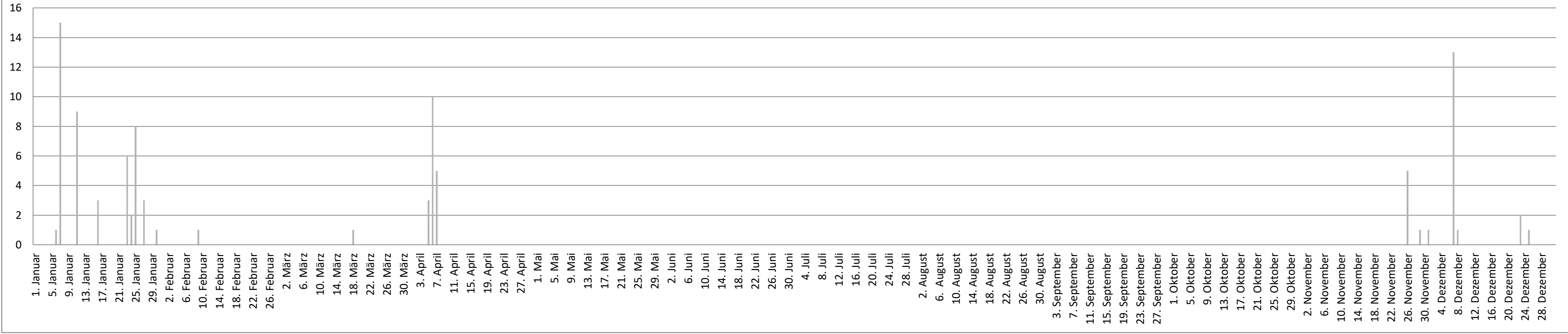
Tiefsttemperatur in der Nacht



Niederschlag in mm



Schneefall in cm (Neuschnee)



Sonnenstunden

