

Wetteraufzeichnungen Emmerzhausen

Lage: 473 m über NN
 Monatsübersichten 2019

Stand:
 1. Januar 2020

Januar

Datum	1.	2.	3.	4.	5.	6.	7.	8.	9.	10.	11.	12.	13.	14.	15.	16.	17.	18.	19.	20.	21.	22.	23.	24.	25.	26.	27.	28.	29.	30.	31.	Ø	Σ	
Höchsttemperatur Tag	4,2	0,8	1,5	2,1	3,3	2,1	4,3	2,1	-0,7	-2,0	2,7	4,0	5,6	0,4	1,8	1,1	2,1	1,5	-2,3	-3,7	-3,6	-4,1	-5,5	-6,3	0,6	2,2	2,8	-0,6	-0,3	-2,1	-2,0	0,39		
Tiefsttemperatur Nacht	-0,9	-6,4	-2,2	-0,8	1,9	0,5	0,2	-1,4	-2,9	-4,5	-2,3	1,1	-0,6	-1,4	-0,8	0,4	-3,2	-9,2	-11,9	-12,4	-11,7	-7,1	-8,0	-7,8	-2,5	0,6	-1,4	-2,2	-4,6	-6,9	-4,6	-3,65		
Niederschlag in mm	6				15	6	10	6			5	15	28		2	5										7							105	
Schneefall in cm			2	1				5		1				1			3								1			13	7	2	6	3		45
Sonnenstunden		5	1				1		1					1				7	7	7	6	5											41	
Bemerkungen	1.= Windböen; 2. = Schneeschauer; 3. = Schneeschauer; 4. = Schneeschauer; 9. = leichte Schneeschauer; 13. = Schneeschauer; 14. = Schneeschauer																																	

Februar

Datum	1.	2.	3.	4.	5.	6.	7.	8.	9.	10.	11.	12.	13.	14.	15.	16.	17.	18.	19.	20.	21.	22.	23.	24.	25.	26.	27.	28.	29.	30.	31.	Ø	Σ	
Höchsttemperatur Tag	1,1	1,3	-0,6	0,6	1,8	3,3	3,7	4,0	5,8	6,1	1,2	1,0	4,1	7,7	10,7	11,9	11,0	11,7	7,3	8,0	9,7	9,0	5,9	11,2	14,3	15,5	15,7	12,7				6,99		
Tiefsttemperatur Nacht	-2,0	-2,2	-4,1	-4,0	-2,4	-1,1	-1,2	1,4	4,0	-1,0	-1,6	-2,9	-3,3	-2,0	-0,3	0,8	1,6	2,9	-0,5	1,0	4,8	-1,0	-0,7	0,5	1,6	1,3	2,2	5,4				-0,10		
Niederschlag in mm								4	5	12																								27
Schneefall in cm										3																			6					3
Sonnenstunden	6			4		5	1						6	8	8	9	9	9	5	4				4	8	9	9	8	2					114
Bemerkungen	2. = Abends starker Nebel; 9. = Windboen, Kraniche																																	

März

Datum	1.	2.	3.	4.	5.	6.	7.	8.	9.	10.	11.	12.	13.	14.	15.	16.	17.	18.	19.	20.	21.	22.	23.	24.	25.	26.	27.	28.	29.	30.	31.	Ø	Σ	
Höchsttemperatur Tag	6,3	7,3	8,4	7,7	6,7	9,8	8,5	5,8	8,8	9,5	6,8	5,2	3,2	4,6	8,1	7,2	6,4	5,1	6,1	10,4	14,9	16,5	8,9	9,5	3,6	5,4	8,8	9,5	15,3	17,3	14,0	8,57		
Tiefsttemperatur Nacht	1,2	5,0	5,2	0,2	0,5	6,9	1,5	1,6	2,3	-1,4	-2,0	-0,1	-0,4	1,6	3,3	4,7	-0,9	-4,7	-3,3	-2,7	2,3	0,5	0,2	-1,8	0,8	-2,1	-1,2	-0,8	2,4	1,8	0,3	0,67		
Niederschlag in mm	5	2	6	12	2	1	7	12	10	4			12	25	41	2	4								10									155
Schneefall in cm										6	1																							7
Sonnenstunden		1									1	2								7	9	10	10	2	3					5	10	10		70
Bemerkungen	2. = Kraniche über dem Dorf; 4. = Gewitter, Graupel, Schneeschauer, Sturmtief Bennet; 10. = Orkanboen, Gewitter, Schneesturm; 11. = Sturmtief Eberhard; 25. = Graupelschauer																																	

April

Datum	1.	2.	3.	4.	5.	6.	7.	8.	9.	10.	11.	12.	13.	14.	15.	16.	17.	18.	19.	20.	21.	22.	23.	24.	25.	26.	27.	28.	29.	30.	31.	Ø	Σ	
Höchsttemperatur Tag	14,3	14,5	7,1	2,1	5,4	15,3	17,1	16,3	15,6	13,0	7,5	3,3	5,1	9,2	16,0	17,5	17,9	21,6	23,2	24,7	24,1	23,0	18,9	23,8	21,4	15,1	10,4	11,9	12,4	18,0	14,86			
Tiefsttemperatur Nacht	1,0	1,0	0,5	0,3	2,0	2,0	5,9	6,9	2,3	-4,6	-2,3	-1,8	-3,0	0,6	2,7	3,7	4,3	3,7	6,3	6,4	7,0	6,4	11,1	6,1	5,5	5,4	2,8	-0,8	4,8	1,7	2,93			
Niederschlag in mm		5	10	7				1																2			4	10						39
Schneefall in cm													2																					2
Sonnenstunden	10	4				5	10	6	4	10	10	2	3	2	10	10	10	10	10	11	11	11	11	11	9	10		2		10	10		202	
Bemerkungen	2. = Gewitter; 24. = Gewitter																																	

Mai

Datum	1.	2.	3.	4.	5.	6.	7.	8.	9.	10.	11.	12.	13.	14.	15.	16.	17.	18.	19.	20.	21.	22.	23.	24.	25.	26.	27.	28.	29.	30.	31.	Ø	Σ	
Höchsttemperatur Tag	20,1	15,6	8,7	6,5	9,3	9,8	10,0	9,2	13,1	14,6	14,6	13,1	16,1	15,7	16,7	13,6	16,0	21,4	20,5	15,1	11,4	16,0	22,3	22,6	19,9	21,1	15,0	14,9	20,0	18,9	22,9	15,64		
Tiefsttemperatur Nacht	2,8	4,7	-0,5	-2,9	-2,7	1,6	4,3	5,3	4,7	6,4	-0,9	-2,7	-0,6	-2,0	2,4	5,4	5,5	8,7	6,7	8,0	7,4	5,0	14,1	5,7	5,1	11,6	10,0	4,6	7,4	9,9	9,2	4,65		
Niederschlag in mm		3		10			1	12	5		29					10					12	5												92
Schneefall in cm			3																									5						3
Sonnenstunden	10	4	2		1	2			2	3	2	2	6	10	10	5	3	8	5			6	11	11	8	11		2	8	2	11		145	
Bemerkungen	4. = Graupel, Schneeschauer, Gewitter; 20. = Nebel; 21. = Nebel; 22. = bis 14 Uhr Nebel; 28. = Gewitter; 30. = Nieselregen																																	

Juni

Datum	1.	2.	3.	4.	5.	6.	7.	8.	9.	10.	11.	12.	13.	14.	15.	16.	17.	18.	19.	20.	21.	22.	23.	24.	25.	26.	27.	28.	29.	30.	31.	Ø	Σ	
Höchsttemperatur Tag	28,3	30,3	26,5	28,5	29,5	16,0	23,7	18,6	21,7	22,9	19,0	21,1	23,5	25,2	24,5	24,5	27,3	27,9	31,3	22,3	24,1	26,9	29,6	30,8	33,6	34,1	34,0	32,7	33,1	34,5	26,87			
Tiefsttemperatur Nacht	13,5	17,3	11,2	11,1	14,4	5,8	6,4	6,9	12,5	11,3	11,2	9,9	10,5	12,2	11,9	9,9	10,6	15,6	14,6	11,8	7,6	11,5	11,5	17,4	18,4	14,5	9,5	14,4	18,9	15,0	12,24			
Niederschlag in mm						2	26			7		12		3	2					5														58
Schneefall in cm																																		0
Sonnenstunden	11	13	6	10	9	1	10	8	8	5	6	4	10	8	8	7	12	12	10	6	12	10	12	14	14	14	14	14	14	12			294	
Bemerkungen	7. = Gewitter, Hagel, Sturmboen; 20. = Gewitter; 30. = Gewitter																																	

Juli

Datum	1.	2.	3.	4.	5.	6.	7.	8.	9.	10.	11.	12.	13.	14.	15.	16.	17.	18.	19.	20.	21.	22.	23.	24.	25.	26.	27.	28.	29.	30.	31.	Ø	Σ
Höchsttemperatur Tag	28,3	30,3	26,5	28,5	29,5	16,0	23,7	18,6	21,7	22,9	19,0	21,1	23,5	25,2	24,5	24,5	27,3	27,9	31,3	22,3	24,1	26,9	29,6	30,8	33,6	34,1	34,0	32,7	33,1	34,5		26,87	
Tiefsttemperatur Nacht	13,5	17,3	11,2	11,1	14,4	5,8	6,4	6,9	12,5	11,3	11,2	9,9	10,5	12,2	11,9	9,9	10,6	15,6	14,6	11,8	7,6	11,5	11,5	17,4	18,4	14,5	9,5	14,4	18,9	15,0		12,24	
Niederschlag in mm						2	26			7		12		3	2					5									1			58	
Schneefall in cm																																0	
Sonnenstunden	11	13	6	10	9	1	10	8	8	5	6	4	10	8	8	7	12	12	10	6	12	10	12	14	14	14	14	14	14	12		294	
Bemerkungen	7. = Gewitter, Hagel, Sturmboen; 20. = Gewitter; 30. = Gewitter																																

August

Datum	1.	2.	3.	4.	5.	6.	7.	8.	9.	10.	11.	12.	13.	14.	15.	16.	17.	18.	19.	20.	21.	22.	23.	24.	25.	26.	27.	28.	29.	30.	31.	Ø	Σ
Höchsttemperatur Tag	22,0	24,0	21,9	27,7	24,8	25,2	21,4	23,6	24,2	18,9	21,9	20,9	19,3	21,0	18,9	21,4	19,5	21,8	19,9	18,0	22,0	25,9	27,8	28,1	30,0	29,9	30,5	29,0	24,8	26,2	29,5	23,87	
Tiefsttemperatur Nacht	13,1	13,2	9,3	13,7	13,2	14,9	11,3	14,2	15,9	13,0	10,0	9,2	6,6	12,3	10,7	13,4	14,8	9,3	7,3	6,7	8,1	10,0	11,3	14,3	16,4	16,3	17,5	16,1	12,9	14,8	14,1	12,38	
Niederschlag in mm		20			1	3	1		15		1	8		11	9		7	4												1		81	
Schneefall in cm																																0	
Sonnenstunden	8	9	6	12	10	5	5	8	3	3	4	7	6	10		12			12	2	11	12	12	12	12	12	8	6	7	10	236		
Bemerkungen	9. = Gewitter; 10. = Sturmboen; 27. = Gewitter																																

September

Datum	1.	2.	3.	4.	5.	6.	7.	8.	9.	10.	11.	12.	13.	14.	15.	16.	17.	18.	19.	20.	21.	22.	23.	24.	25.	26.	27.	28.	29.	30.	31.	Ø	Σ
Höchsttemperatur Tag	19,9	19,0	18,9	22,2	15,3	18,4	14,1	15,2	13,4	18,3	18,9	21,3	18,0	20,3	21,2	19,3	14,5	14,5	14,1	16,3	19,5	22,7	14,7	15,9	15,3	14,7	15,7	14,3	14,1	12,9		17,10	
Tiefsttemperatur Nacht	4,8	7,0	8,5	9,6	2,3	10,3	5,9	8,9	4,9	5,2	12,3	12,2	6,7	8,1	9,3	8,5	1,2	1,0	0,7	1,7	9,2	12,0	7,7	11,0	11,9	10,7	10,9	10,7	9,4	9,0		7,72	
Niederschlag in mm				1	1		4	15			1					2							11	8	1	24			12	3		83	
Schneefall in cm																																0	
Sonnenstunden	2	10	10	8	6	10			2	10	7	6	4	11	11		4	7	8	10	10	9	1	4	2		7		3		162		
Bemerkungen	17. = Windboen; 29. = Sturmboen																																

Oktober

Datum	1.	2.	3.	4.	5.	6.	7.	8.	9.	10.	11.	12.	13.	14.	15.	16.	17.	18.	19.	20.	21.	22.	23.	24.	25.	26.	27.	28.	29.	30.	31.	Ø	Σ
Höchsttemperatur Tag	15,3	9,7	10,6	9,8	9,0	8,7	9,2	11,6	10,3	10,6	12,7	17,9	19,5	19,3	19,2	11,4	13,1	12,6	12,5	13,1	14,5	12,1	11,3	16,2	13,1	15,7	7,1	6,8	7,6	4,5	4,6	11,92	
Tiefsttemperatur Nacht	6,3	5,7	5,3	5,8	2,0	4,6	6,4	6,9	6,3	6,9	8,6	11,2	10,5	12,5	8,4	8,9	9,6	6,7	8,3	10,7	5,1	6,1	9,2	10,2	9,4	7,2	1,3	2,2	-2,5	-1,7	-0,2	6,38	
Niederschlag in mm	12	2	2	12		17	11	15	12				1		10	9	10	8	5	4								5				135	
Schneefall in cm																																0	
Sonnenstunden					2					2	1	9	5	8	3						2	5			8	7	8		7	6	3	7	83
Bemerkungen	14. = Kraniche über dem Dorf																																

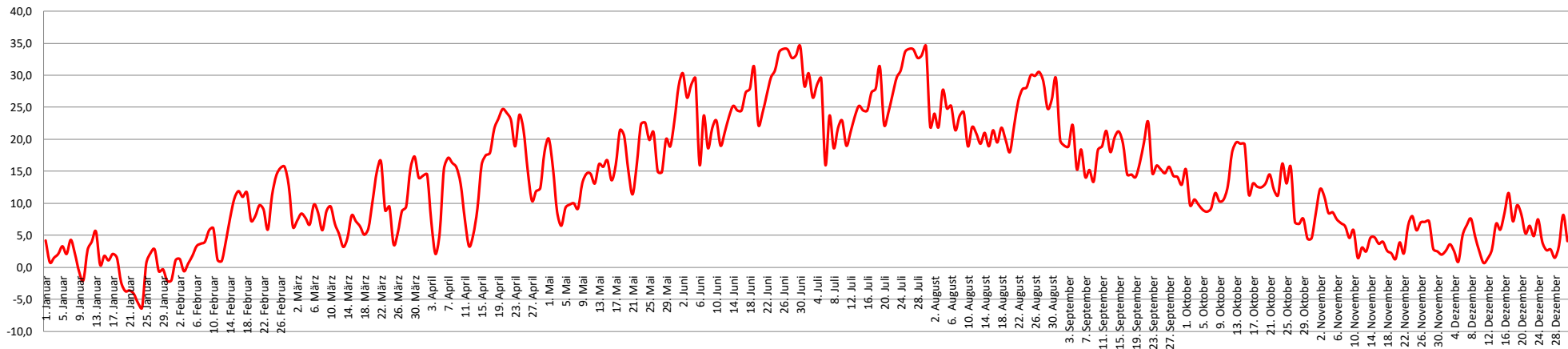
November

Datum	1.	2.	3.	4.	5.	6.	7.	8.	9.	10.	11.	12.	13.	14.	15.	16.	17.	18.	19.	20.	21.	22.	23.	24.	25.	26.	27.	28.	29.	30.	31.	Ø	Σ
Höchsttemperatur Tag	8,5	12,2	11,1	8,5	8,6	7,5	6,9	6,4	4,6	5,8	1,5	3,1	2,5	4,6	4,7	3,7	4,0	2,6	2,2	1,3	3,9	2,2	6,5	8,0	5,8	7,0	7,1	7,2	2,9	2,5		5,45	
Tiefsttemperatur Nacht	4,0	7,4	7,1	5,5	4,2	4,7	-0,1	2,1	-2,0	-3,3	-0,4	-2,2	-0,2	-0,9	-2,6	-2,5	-0,8	-0,6	-1,5	-1,9	-0,9	0,4	2,1	0,1	2,7	5,8	6,1	1,2	0,1	-3,9		0,99	
Niederschlag in mm	15	4	5	13	4	6	7					4					10	8										6	28			110	
Schneefall in cm																																0	
Sonnenstunden		2			3		2			3				7	2	3					2			7	7	3				7		48	
Bemerkungen	11. = Schneeflocken; 18. = Schneeflocken																																

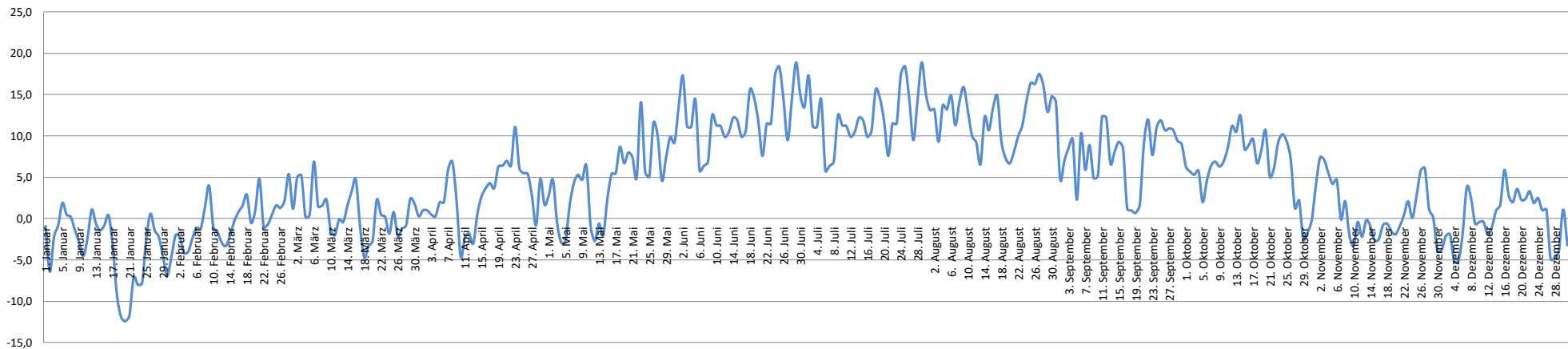
Dezember

Datum	1.	2.	3.	4.	5.	6.	7.	8.	9.	10.	11.	12.	13.	14.	15.	16.	17.	18.	19.	20.	21.	22.	23.	24.	25.	26.	27.	28.	29.	30.	31.	Ø	Σ
Höchsttemperatur Tag	2,0	2,6	3,6	2,5	0,9	5,0	6,6	7,6	4,8	2,5	0,7	1,4	2,8	6,8	5,9	8,5	11,6	7,2	9,7	8,3	5,3	6,5	4,9	7,5	4,0	2,7	2,8	1,5	3,4	8,2	4,1	4,90	
Tiefsttemperatur Nacht	-3,8	-2,1	-1,9	-5,2	-5,1	-1,9	3,8	2,5	-0,6	-0,4	-0,4	-1,9	-1,0	1,0	1,7	5,9	2,8	2,0	3,6	2,3	2,4	3,3	1,9	2,5	1,0	1,1	-4,9	-4,8	-3,8	1,1	-3,2	-0,07	
Niederschlag in mm					35		12	3	15	8			7	12	5		4	5	5	16		17	5	22	8							179	
Schneefall in cm										1	3																					4	
Sonnenstunden			7	8	8					2							4				5						2	4	4	7	4		55
Bemerkungen																																	

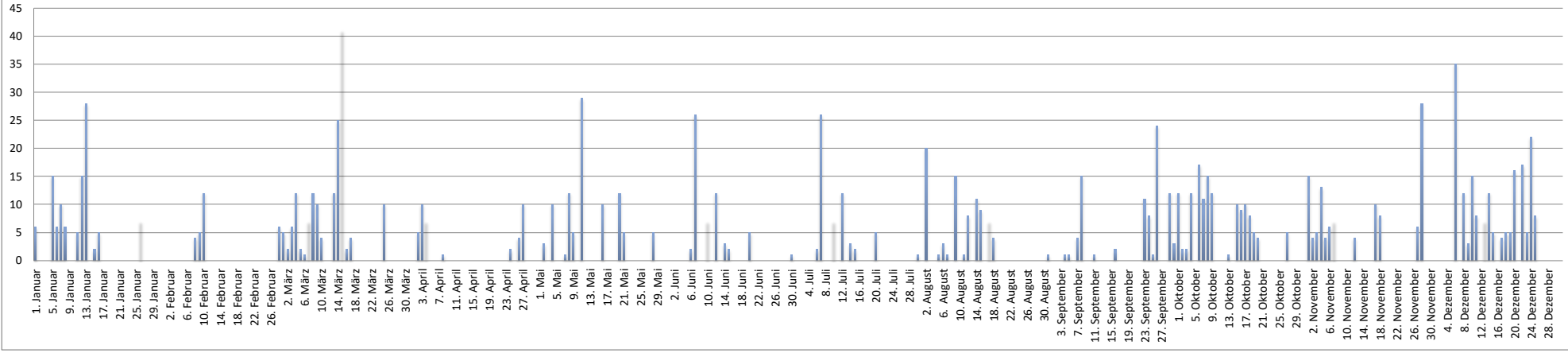
Höchsttemperatur am Tag



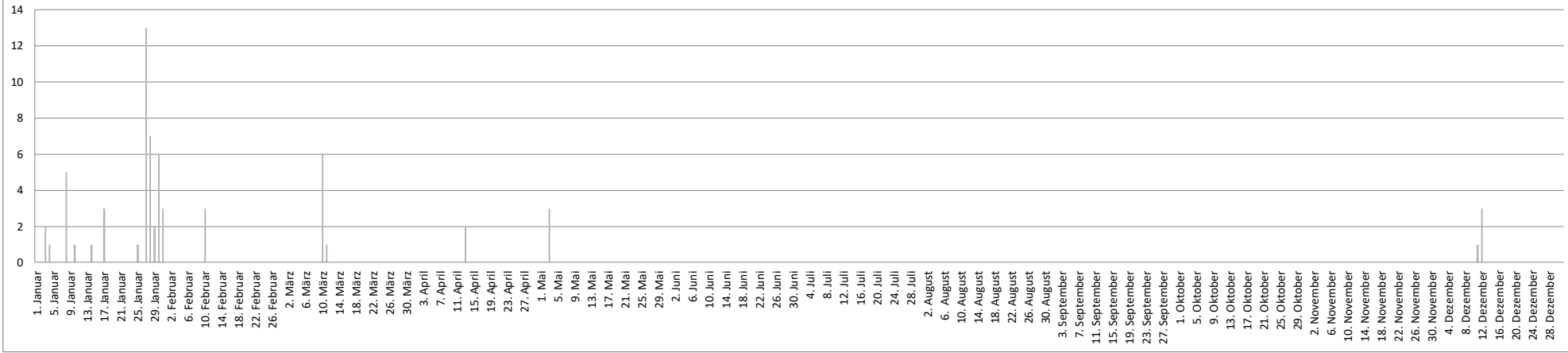
Tiefsttemperatur in der Nacht



Niederschlag in mm



Schneefall in cm (Neuschnee)



Sonnenstunden

